Innovative BAUSYSTEME MADE IN GERMANY

rekord SCHALEN DÄMMEN BEWEHREN

DECKENRANDSCHALUNG NEO

[EINTEILIG]



QNG-ready

Schenkel	Graphit-EPS DEO 032 | 80 – 160 mm
Elementhöhe	180 – 300 mm
Elementlänge	1250 mm

Optionen

- Weitere Abmessungen auf Anfrage

GEPRÜFT. TRANSPARENT. SICHER – GEPRÜFT NACHHALTIGES PRODUKT – QNG READY – SENTINEL HOLDING INSTITUT

ABMESSUNGEN

TYP [H / cm]	VE [m / Palette]	ART.-NR.	GTIN
GRAPHIT-EPS 80			
18	150	18/80NE	04255965132372
20	150	20/80NE	04255965132389
22	125	22/80NE	04255965132396
24	125	24/80NE	04255965132402
25	100	25/80NE	04255965132419
30	100	30/80NE	04255965132426
GRAPHIT-EPS 100			
18	135	18/100NE	04255965132433
20	135	20/100NE	04255965132440
22	112,5	22/100NE	04255965132457
24	112,5	24/100NE	04255965132464
25	90	25/100NE	04255965132471
30	90	30/100NE	04255965132488

TYP [H / cm]	VE [m / Palette]	ART.-NR.	GTIN
GRAPHIT-EPS 120			
18	112,5	18/120NE	04255965132495
20	112,5	20/120NE	04255965132501
22	93,75	22/120NE	04255965132518
24	93,75	24/120NE	04255965132525
25	75	25/120NE	04255965132532
30	75	30/120NE	04255965132549
GRAPHIT-EPS 140			
18	97,5	18/140NE	04255965132556
20	97,5	20/140NE	04255965132563
22	81,25	22/140NE	04255965132570
24	81,25	24/140NE	04255965132587
25	65	25/140NE	04255965132594
30	65	30/140NE	04255965132600

TYP [H / cm]	VE [m / Palette]	ART.-NR.	GTIN
GRAPHIT-EPS 160			
18	82,5	18/160NE	04255965132617
20	82,5	20/160NE	04255965132624
22	68,75	22/160NE	04255965132631
24	68,75	24/160NE	04255965132648
25	55	25/160NE	04255965132655
30	55	30/160NE	04255965132662

rekord
SCHALEN DÄMMEN BEWEHREN

DECKENRANDSCHALUNG NEO, NEO ZR UND NEO ZB*



Der Pistolenschaum wird zickzackförmig aufgetragen. Wir empfehlen dabei eine 1 cm dicke Wulst zur besseren Verarbeitung.

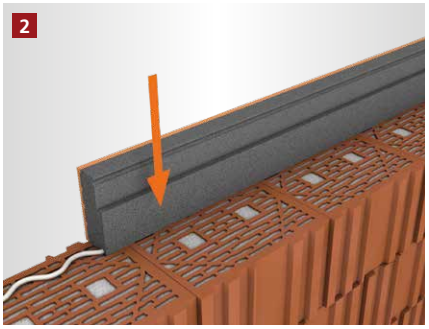

Der äußere Schenkel wird aufgesetzt und ausgerichtet.



Bei der Ausführung mit Ziegelblende wird das Element beschwert.

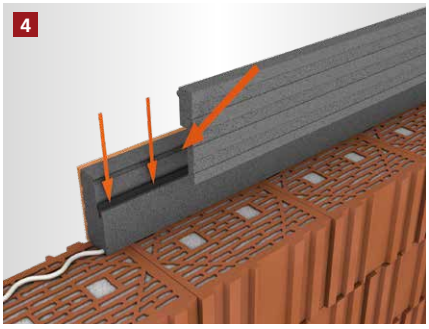

Die Steckfeder wird im äußeren Schenkel eingesetzt. Anschließend wird der innere Schenkel stoßübergreifend auf das äußere Element aufgesetzt.



Als Rückverankerung wird die Speedschraube mit Fixieröse** in das Kombielement geschraubt und mit Rödeldraht eine Rückverankerung zum Bewehrungsgitterträger geschaffen.



Die Bewehrung wird mit ausreichend Abstand zur Schalung ausgelegt.



Der Betoniervorgang kann begonnen werden.

Wichtiger Hinweis
Schalungen mit einer Höhe > 200 mm müssen zusätzlich bauseits abgesichert werden, z.B. mit rekord Zubehör (siehe Bild 5+6)

* Beispielhafte Darstellung anhand der Deckenrandschalung Neo ZB. Gilt für alle Varianten Deckenrandschalung Neo.
** Optionales Zubehör

[ALLGEMEINE INFORMATIONEN]

- Verlegeuntergrund reinigen.
- Bei Schalungshöhen ab 20 cm muss die Schalung gegen Verformungen abgesichert werden. Hierzu empfehlen wir den Einsatz unserer Speedschraube mit Fixieröse, um eine Rückverankerung zu den Bewehrungsgitterträgern herzustellen.
- Um Probleme zu vermeiden, sollte nur original rekord-Pistolenschaum verwendet werden.
- Elementstöße ohne Nut + Feder sollten immer verklebt werden.
- Bei Elementhöhe > 300 in mehreren Lagen betonieren.
- Betonkonsistenz möglichst steif. Keinen Verflüssiger verwenden.
- Beton nicht direkt gegen die Schalung füllen, anschließend mit dem Schieber an die Schalung ziehen.
- Mit dem Rüttler ca. 30 – 35 cm Abstand zur Schalung einhalten.
- Bitte beachten Sie auch die Betonverarbeitungsrichtlinien gemäß Betonhersteller.

Die von uns verwendeten Materialien können gemäß der Verputzrichtlinien des jeweiligen Putzsystem-Herstellers ausgeführt werden.

Holzmann GmbH & Co. KG
Südbachstraße 12 • 49196 Bad Laer • Tel. +49 5424 8099-0 • Fax +49 5424 8099-11 • info@rekord-holzmann.de • www.rekord-holzmann.de
Ein Unternehmen der Holzmann Gruppe.

DECKENRANDSCHALUNG NEO

[ANFRAGE- / BESTELLFORMULAR]

☐ Anfrage ☐ Bestellung

Checkliste zur Auftragsbearbeitung

Kommission _____

Bauvorhaben _____

1. Ausführung

☐ Deckenrandschalung Neo* ☐ Deckenrandschalung Neo ZR

☐ Deckenrandschalung Neo ZB

2. Dämmstoffstärke

☐ 80 mm ☐ 120 mm ☐ 160 mm

☐ 100 mm ☐ 140 mm ☐ _____

3. Elementhöhe in mm _____

4. Absicherungsmaßnahmen

☐ Ohne

☐ Fixieröse mit Speedschraube (80 mm)

5. Menge _____

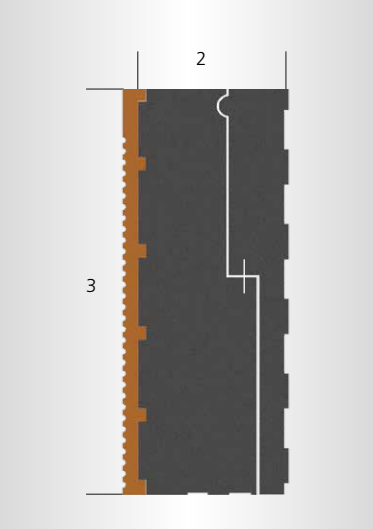

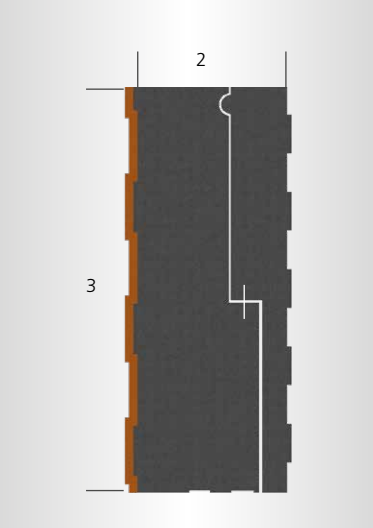

* Ohne Abbildung

Firmenstempel

Vor- / Nachname _____

Firma _____

Telefon _____

E-Mail _____

Senden Sie dieses Formular per Fax oder E-Mail an:
Fax +49 5424 8099-11 • info@rekord-holzmann.de