Innovative BAUSYSTEME MADE IN GERMANY

rekord SCHALEN DÄMMEN BEWEHREN

DECKENRANDSCHALUNG NEO ZB

[EINTEILIG ZIEGELBLENDE]



QNG-ready

Schenkel	Graphit-EPS DEO 032 | 80 – 160 mm mit Ziegelblende
Elementhöhe	180 – 300 mm
Elementlänge	1250 mm

Optionen

- Weitere Abmessungen auf Anfrage

GEPRÜFT. TRANSPARENT. SICHER – GEPRÜFT NACHHALTIGES PRODUKT – QNG READY – SENTINEL HOLDING INSTITUT

ABMESSUNGEN

TYP [H / cm]	VE [m / Palette]	ART.-NR.	GTIN
GRAPHIT-EPS 80*			
18	108	18/80ZBE	04255965133577
20	108	20/80ZBE	04255965133584
22	90	22/80ZBE	04255965133591
25	72	25/80ZBE	04255965133607
30	72	30/80ZBE	04255965133614
GRAPHIT-EPS 100			
18	90	18/100ZBE	04255965133621
20	90	20/100ZBE	04255965133638
22	75	22/100ZBE	04255965133645
25	60	25/100ZBE	04255965133652
30	60	30/100ZBE	04255965133669

TYP [H / cm]	VE [m / Palette]	ART.-NR.	GTIN
GRAPHIT-EPS 120			
18	66	18/120ZBE	04255965133676
20	66	20/120ZBE	04255965133683
22	55	22/120ZBE	04255965133690
25	44	25/120ZBE	04255965133706
30	44	30/120ZBE	04255965133713
GRAPHIT-EPS 140			
18	60	18/140ZBE	04255965133720
20	60	20/140ZBE	04255965133737
22	50	22/140ZBE	04255965133744
25	40	25/140ZBE	04255965133751
30	40	30/140ZBE	04255965133768

TYP [H / cm]	VE [m / Palette]	ART.-NR.	GTIN
GRAPHIT-EPS 160			
18	54	18/160ZBE	04255965133775
20	54	20/160ZBE	04255965133782
22	45	22/160ZBE	04255965133799
25	36	25/160ZBE	04255965133805
30	36	30/160ZBE	04255965133812

rekord
SCHALEN DÄMMEN BEWEHREN

DECKENRANDSCHALUNG NEO, NEO ZR UND NEO ZB*



Der Pistolenschaum wird zickzackförmig aufgetragen. Wir empfehlen dabei eine 1 cm dicke Wulst zur besseren Verarbeitung.

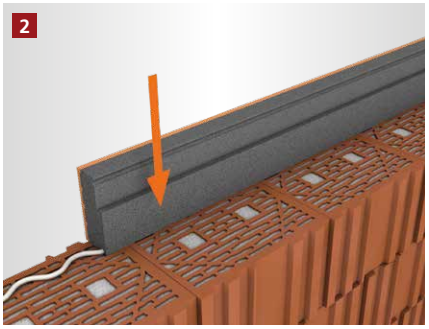

Der äußere Schenkel wird aufgesetzt und ausgerichtet.



Bei der Ausführung mit Ziegelblende wird das Element beschwert.

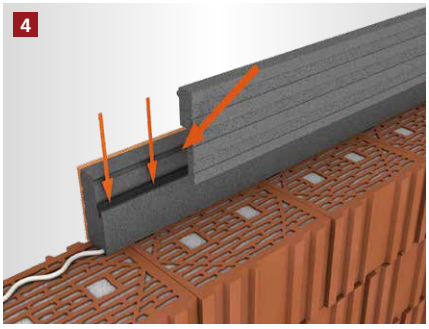

Die Steckfeder wird im äußeren Schenkel eingesetzt. Anschließend wird der innere Schenkel stoßübergreifend auf das äußere Element aufgesetzt.



Als Rückverankerung wird die Speedschraube mit Fixieröse** in das Kombielement geschraubt und mit Rödeldraht eine Rückverankerung zum Bewehrungsgitterträger geschaffen.



Die Bewehrung wird mit ausreichend Abstand zur Schalung ausgelegt.



Der Betoniervorgang kann begonnen werden.

Wichtiger Hinweis
Schalungen mit einer Höhe > 200 mm müssen zusätzlich bauseits abgesichert werden, z.B. mit rekord Zubehör (siehe Bild 5+6)

* Beispielhafte Darstellung anhand der Deckenrandschalung Neo ZB. Gilt für alle Varianten Deckenrandschalung Neo.
** Optionales Zubehör

[ALLGEMEINE INFORMATIONEN]

- Verlegeuntergrund reinigen.
- Bei Schalungshöhen ab 20 cm muss die Schalung gegen Verformungen abgesichert werden. Hierzu empfehlen wir den Einsatz unserer Speedschraube mit Fixieröse, um eine Rückverankerung zu den Bewehrungsgitterträgern herzustellen.
- Um Probleme zu vermeiden, sollte nur original rekord-Pistolenschaum verwendet werden.
- Elementstöße ohne Nut + Feder sollten immer verklebt werden.
- Bei Elementhöhe > 300 in mehreren Lagen betonieren.
- Betonkonsistenz möglichst steif. Keinen Verflüssiger verwenden.
- Beton nicht direkt gegen die Schalung füllen, anschließend mit dem Schieber an die Schalung ziehen.
- Mit dem Rüttler ca. 30 – 35 cm Abstand zur Schalung einhalten.
- Bitte beachten Sie auch die Betonverarbeitungsrichtlinien gemäß Betonhersteller.

Die von uns verwendeten Materialien können gemäß der Verputzrichtlinien des jeweiligen Putzsystem-Herstellers ausgeführt werden.

Holzmann GmbH & Co. KG
Südbachstraße 12 • 49196 Bad Laer • Tel. +49 5424 8099-0 • Fax +49 5424 8099-11 • info@rekord-holzmann.de • www.rekord-holzmann.de
Ein Unternehmen der Holzmann Gruppe.

DECKENRANDSCHALUNG NEO

[ANFRAGE- / BESTELLFORMULAR]

☐ Anfrage ☐ Bestellung

Checkliste zur Auftragsbearbeitung

Kommission _____

Bauvorhaben _____

1. Ausführung

☐ Deckenrandschalung Neo* ☐ Deckenrandschalung Neo ZR

☐ Deckenrandschalung Neo ZB

2. Dämmstoffstärke

☐ 80 mm ☐ 120 mm ☐ 160 mm

☐ 100 mm ☐ 140 mm ☐ _____

3. Elementhöhe in mm _____

4. Absicherungsmaßnahmen

☐ Ohne

☐ Fixieröse mit Speedschraube (80 mm)

5. Menge _____

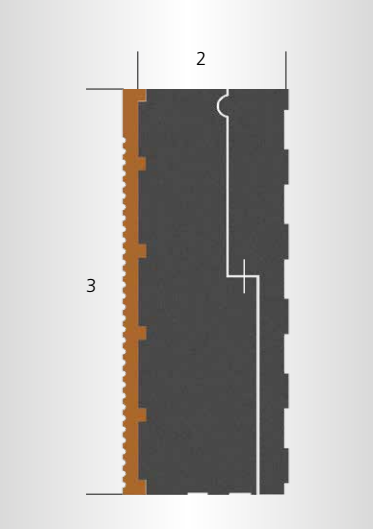

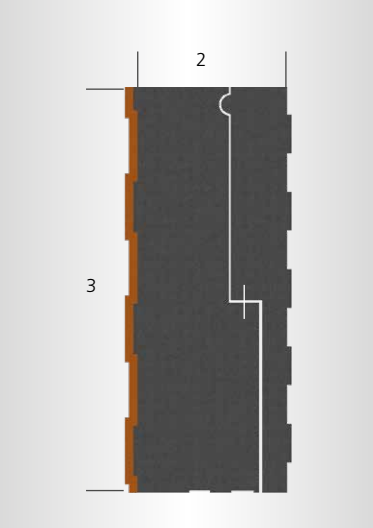

* Ohne Abbildung

Firmenstempel

Vor- / Nachname _____

Firma _____

Telefon _____

E-Mail _____

Senden Sie dieses Formular per Fax oder E-Mail an:
Fax +49 5424 8099-11 • info@rekord-holzmann.de