Innovative BAUSYSTEME MADE IN GERMANY

rekord SCHALEN DÄMMEN BEWEHREN

DECKENRANDSCHALUNG NEO ZR

[EINTEILIG ZIEGELROT]



QNG-ready

Schenkel	Graphit-EPS DEO 032 | 80 – 160 mm Ziegelrot beschichtet
Elementhöhe	180 – 300 mm
Elementlänge	1250 mm

Optionen

- Auch als PBW (mit weißer, dünner Porenbeton-Beschichtung) erhältlich
- Weitere Abmessungen auf Anfrage

GEPRÜFT. TRANSPARENT. SICHER – GEPRÜFT NACHHALTIGES PRODUKT – QNG READY – SENTINEL HOLDING INSTITUT

ABMESSUNGEN

TYP [H / cm]	VE [m / Palette]	ART.-NR.	GTIN
GRAPHIT-EPS 80			
18	150	18/80ZRE	04255965132976
20	150	20/80ZRE	04255965132983
22	125	22/80ZRE	04255965132990
24	125	24/80ZRE	04255965133003
25	100	25/80ZRE	04255965133010
30	100	30/80ZRE	04255965133027
GRAPHIT-EPS 100			
18	135	18/100ZRE	04255965133034
20	135	20/100ZRE	04255965133041
22	112,5	22/100ZRE	04255965133058
24	112,5	24/100ZRE	04255965133065
25	90	25/100ZRE	04255965133072
30	90	30/100ZRE	04255965133089

TYP [H / cm]	VE [m / Palette]	ART.-NR.	GTIN
GRAPHIT-EPS 120			
18	112,5	18/120ZRE	04255965133096
20	112,5	20/120ZRE	04255965133102
22	93,75	22/120ZRE	04255965133119
24	93,75	24/120ZRE	04255965133126
25	75	25/120ZRE	04255965133133
30	75	30/120ZRE	04255965133140
GRAPHIT-EPS 140			
18	97,5	18/140ZRE	04255965133157
20	97,5	20/140ZRE	04255965133164
22	81,25	22/140ZRE	04255965133171
24	81,25	24/140ZRE	04255965133188
25	65	25/140ZRE	04255965133195
30	65	30/140ZRE	04255965133201

TYP [H / cm]	VE [m / Palette]	ART.-NR.	GTIN
GRAPHIT-EPS 160			
18	82,5	18/160ZRE	04255965133218
20	82,5	20/160ZRE	04255965133225
22	68,75	22/160ZRE	04255965133232
24	68,75	24/160ZRE	04255965133249
25	55	25/160ZRE	04255965133256
30	55	30/160ZRE	04255965133263

rekord
SCHALEN DÄMMEN BEWEHREN

DECKENRANDSCHALUNG NEO, NEO ZR UND NEO ZB*



Der Pistolenschaum wird zickzackförmig aufgetragen. Wir empfehlen dabei eine 1 cm dicke Wulst zur besseren Verarbeitung.

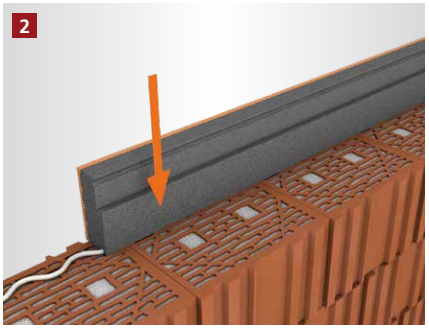

Der äußere Schenkel wird aufgesetzt und ausgerichtet.



Bei der Ausführung mit Ziegelblende wird das Element beschwert.

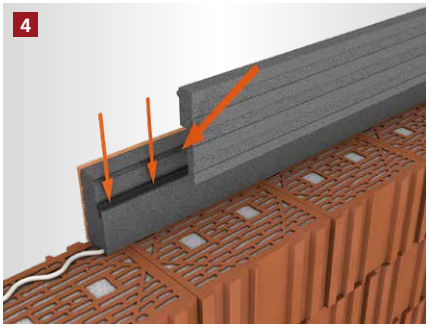

Die Steckfeder wird im äußeren Schenkel eingesetzt. Anschließend wird der innere Schenkel stoßübergreifend auf das äußere Element aufgesetzt.



Als Rückverankerung wird die Speedschraube mit Fixieröse** in das Kombielement geschraubt und mit Rödeldraht eine Rückverankerung zum Bewehrungsgitterträger geschaffen.



Die Bewehrung wird mit ausreichend Abstand zur Schalung ausgelegt.



Der Betoniervorgang kann begonnen werden.

Wichtiger Hinweis
Schalungen mit einer Höhe > 200 mm müssen zusätzlich bauseits abgesichert werden, z.B. mit rekord Zubehör (siehe Bild 5+6)

* Beispielhafte Darstellung anhand der Deckenrandschalung Neo ZB. Gilt für alle Varianten Deckenrandschalung Neo.
** Optionales Zubehör

[ALLGEMEINE INFORMATIONEN]

- Verlegeuntergrund reinigen.
- Bei Schalungshöhen ab 20 cm muss die Schalung gegen Verformungen abgesichert werden. Hierzu empfehlen wir den Einsatz unserer Speedschraube mit Fixieröse, um eine Rückverankerung zu den Bewehrungsgitterträgern herzustellen.
- Um Probleme zu vermeiden, sollte nur original rekord-Pistolenschaum verwendet werden.
- Elementstöße ohne Nut + Feder sollten immer verklebt werden.
- Bei Elementhöhe > 300 in mehreren Lagen betonieren.
- Betonkonsistenz möglichst steif. Keinen Verflüssiger verwenden.
- Beton nicht direkt gegen die Schalung füllen, anschließend mit dem Schieber an die Schalung ziehen.
- Mit dem Rüttler ca. 30 – 35 cm Abstand zur Schalung einhalten.
- Bitte beachten Sie auch die Betonverarbeitungsrichtlinien gemäß Betonhersteller.

Die von uns verwendeten Materialien können gemäß der Verputzrichtlinien des jeweiligen Putzsystem-Herstellers ausgeführt werden.

Holzmann GmbH & Co. KG
Südbachstraße 12 • 49196 Bad Laer • Tel. +49 5424 8099-0 • Fax +49 5424 8099-11 • info@rekord-holzmann.de • www.rekord-holzmann.de
Ein Unternehmen der Holzmann Gruppe.

DECKENRANDSCHALUNG NEO

[ANFRAGE- / BESTELLFORMULAR]

☐ Anfrage ☐ Bestellung

Checkliste zur Auftragsbearbeitung

Kommission _____

Bauvorhaben _____

1. Ausführung

☐ Deckenrandschalung Neo* ☐ Deckenrandschalung Neo ZR

☐ Deckenrandschalung Neo ZB

2. Dämmstoffstärke

☐ 80 mm ☐ 120 mm ☐ 160 mm

☐ 100 mm ☐ 140 mm ☐ _____

3. Elementhöhe in mm _____

4. Absicherungsmaßnahmen

☐ Ohne

☐ Fixieröse mit Speedschraube (80 mm)

5. Menge _____

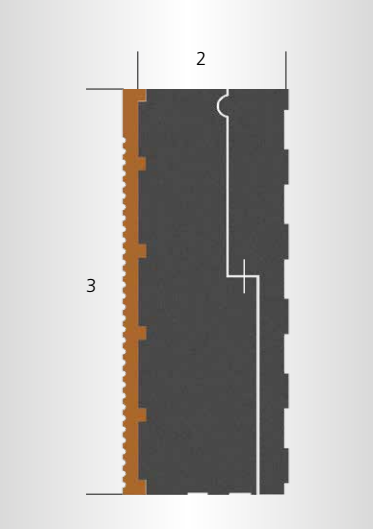

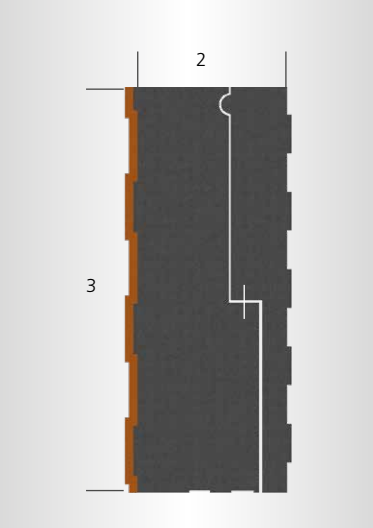

* Ohne Abbildung

Firmenstempel

Vor- / Nachname _____

Firma _____

Telefon _____

E-Mail _____

Senden Sie dieses Formular per Fax oder E-Mail an:
Fax +49 5424 8099-11 • info@rekord-holzmann.de