

QNG-ready

DECKENRANDSCHALUNG NEO ZR KOMPLETT

[EINTEILIG ZIEGELROT MIT FIXIERÖSE]

Schenkel	Graphit-EPS DEO 032 | 80 – 160 mm Ziegelrot beschichtet
Elementhöhe	180 – 300 mm
Elementlänge	1250 mm

Zubehör

- 1 Fixieröse mit Speedschraube (80 mm) / lfdm

Optionen

- Auch als PBW (mit weißer, dünner Porenbeton-Beschichtung) erhältlich
- Weitere Abmessungen auf Anfrage

GEPRÜFT. TRANSPARENT. SICHER. GEPRÜFT NACHHALTIGES PRODUKT QNG READY SENTINEL HOLDING INSTITUT

ABMESSUNGEN

TYP [H / cm]	VE [m / Palette]	ART.-NR.	GTIN
GRAPHIT-EPS 80			
18	150	18/80ZREK	04255965133270
20	150	20/80ZREK	04255965133287
22	125	22/80ZREK	04255965133294
24	125	24/80ZREK	04255965133300
25	100	25/80ZREK	04255965133317
30	100	30/80ZREK	04255965133324
GRAPHIT-EPS 100			
18	135	18/100ZREK	04255965133331
20	135	20/100ZREK	04255965133348
22	112,5	22/100ZREK	04255965133355
24	112,5	24/100ZREK	04255965133362
25	90	25/100ZREK	04255965133379
30	90	30/100ZREK	04255965133386

TYP [H / cm]	VE [m / Palette]	ART.-NR.	GTIN
GRAPHIT-EPS 120			
18	112,5	18/120ZRK	04255965133393
20	112,5	20/120ZRK	04255965133409
22	93,75	22/120ZRK	04255965133416
24	93,75	24/120ZRK	04255965133423
25	75	25/120ZRK	04255965133430
30	75	30/120ZRK	04255965133447
GRAPHIT-EPS 140			
18	97,5	18/140ZRK	04255965133454
20	97,5	20/140ZRK	04255965133461
22	81,25	22/140ZRK	04255965133478
24	81,25	24/140ZRK	04255965133485
25	65	25/140ZRK	04255965133492
30	65	30/140ZRK	04255965133508

TYP [H / cm]	VE [m / Palette]	ART.-NR.	GTIN
GRAPHIT-EPS 160			
18	82,5	18/160ZREK	04255965133515
20	82,5	20/160ZREK	04255965133522
22	68,75	22/160ZREK	04255965133539
24	68,75	24/160ZREK	04255965133546
25	55	25/160ZREK	04255965133553
30	55	30/160ZREK	04255965133560

rekord
SCHALEN DÄMMEN BEWEHREN

DECKENRANDSCHALUNG NEO, NEO ZR UND NEO ZB*



Der Pistolenschaum wird zickzackförmig aufgetragen. Wir empfehlen dabei eine 1 cm dicke Wulst zur besseren Verarbeitung.

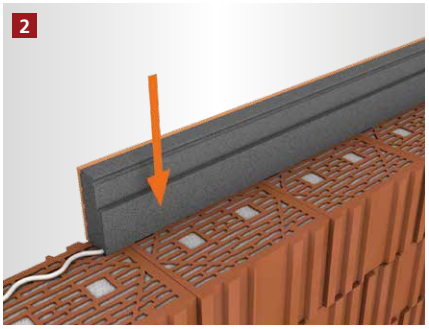

Der äußere Schenkel wird aufgesetzt und ausgerichtet.



Bei der Ausführung mit Ziegelblende wird das Element beschwert.

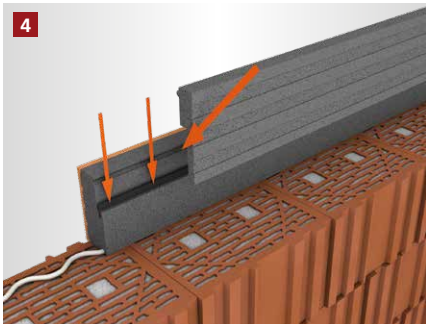

Die Steckfeder wird im äußeren Schenkel eingesetzt. Anschließend wird der innere Schenkel stoßübergreifend auf das äußere Element aufgesetzt.



Als Rückverankerung wird die Speedschraube mit Fixieröse** in das Kombielement geschraubt und mit Rödeldraht eine Rückverankerung zum Bewehrungsgitterträger geschaffen.



Die Bewehrung wird mit ausreichend Abstand zur Schalung ausgelegt.



Der Betoniervorgang kann begonnen werden.

Wichtiger Hinweis
Schalungen mit einer Höhe > 200 mm müssen zusätzlich bauseits abgesichert werden, z.B. mit rekord Zubehör (siehe Bild 5+6)

* Beispielhafte Darstellung anhand der Deckenrandschalung Neo ZB. Gilt für alle Varianten Deckenrandschalung Neo.
** Optionales Zubehör

[ALLGEMEINE INFORMATIONEN]

- Verlegeuntergrund reinigen.
- Bei Schalungshöhen ab 20 cm muss die Schalung gegen Verformungen abgesichert werden. Hierzu empfehlen wir den Einsatz unserer Speedschraube mit Fixieröse, um eine Rückverankerung zu den Bewehrungsgitterträgern herzustellen.
- Um Probleme zu vermeiden, sollte nur original rekord-Pistolenschaum verwendet werden.
- Elementstöße ohne Nut + Feder sollten immer verklebt werden.
- Bei Elementhöhe > 300 in mehreren Lagen betonieren.
- Betonkonsistenz möglichst steif. Keinen Verflüssiger verwenden.
- Beton nicht direkt gegen die Schalung füllen, anschließend mit dem Schieber an die Schalung ziehen.
- Mit dem Rüttler ca. 30 – 35 cm Abstand zur Schalung einhalten.
- Bitte beachten Sie auch die Betonverarbeitungsrichtlinien gemäß Betonhersteller.

Die von uns verwendeten Materialien können gemäß der Verputzrichtlinien des jeweiligen Putzsystem-Herstellers ausgeführt werden.

Holzmann GmbH & Co. KG
Südbachstraße 12 • 49196 Bad Laer • Tel. +49 5424 8099-0 • Fax +49 5424 8099-11 • info@rekord-holzmann.de • www.rekord-holzmann.de
Ein Unternehmen der Holzmann Gruppe.

DECKENRANDSCHALUNG NEO

[ANFRAGE- / BESTELLFORMULAR]

☐ Anfrage ☐ Bestellung

Checkliste zur Auftragsbearbeitung

Kommission _____

Bauvorhaben _____

1. Ausführung

☐ Deckenrandschalung Neo* ☐ Deckenrandschalung Neo ZR

☐ Deckenrandschalung Neo ZB

2. Dämmstoffstärke

☐ 80 mm ☐ 120 mm ☐ 160 mm

☐ 100 mm ☐ 140 mm ☐ _____

3. Elementhöhe in mm _____

4. Absicherungsmaßnahmen

☐ Ohne

☐ Fixieröse mit Speedschraube (80 mm)

5. Menge _____

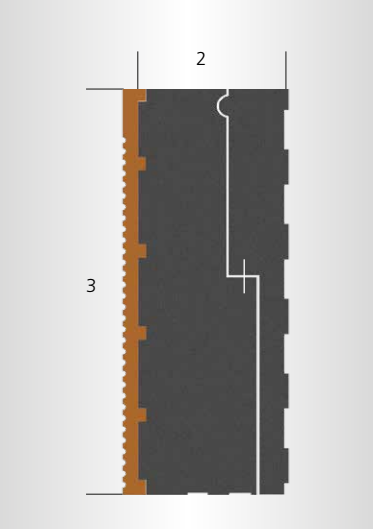

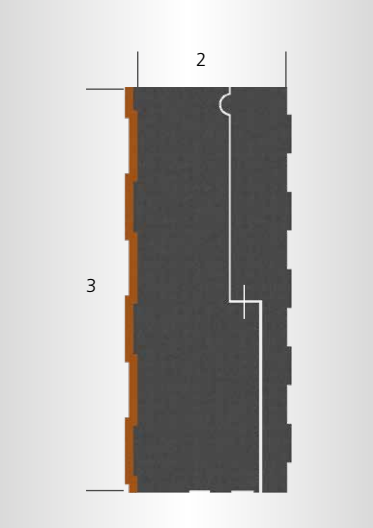

* Ohne Abbildung

Firmenstempel

Vor- / Nachname _____

Firma _____

Telefon _____

E-Mail _____

Senden Sie dieses Formular per Fax oder E-Mail an:
Fax +49 5424 8099-11 • info@rekord-holzmann.de