



## DECKENRANDSCHALUNG PROFI

Schenkel	Holzwohle-Mehrschichtplatte mit EPS-Kern 35/3 oder 50/3, glattkantig
Fuß	Faserzement 4 mm
Elementhöhe	160 – 300 mm
Elementlänge	2000 mm

## ABMESSUNGEN

TYP [ H / cm ]	VE [ m / Palette ]	ART.-NR.
<b>HWL 35/3</b>		
16	320	30012
18	320	30013
20	320	30014
22	320	30015
25	240	30017
30	180	30018

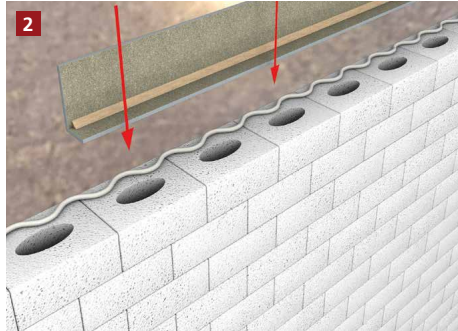
TYP [ H / cm ]	VE [ m / Palette ]	ART.-NR.
<b>HWL 50/3</b>		
16	240	30022
18	240	30023
20	240	30024
22	240	30025
25	180	30027
30	160	30028

[ VERLEGEHINWEIS ]


## DECKENRANDSCHALUNG




Der Pistolenschaum wird zickzackförmig aufgetragen. Wir empfehlen dabei eine 1 cm dicke Wulst zur besseren Verarbeitung.




Das Element wird aufgesetzt und ausgerichtet. Bei Vollsteinen kann das Element zusätzlich genagelt oder angeschossen werden.



Die Schalung muss gegen Verformung abgesichert werden. Hierzu empfehlen wir bei Schalungen aus Holzbeton unseren HB Top-Verbinder.



Die Bewehrung mit ausreichend Abstand zur Schalung auslegen.



Der Betoniervorgang kann begonnen werden.

### [ ALLGEMEINE INFORMATIONEN ]

- Verlegeuntergrund reinigen und anfeuchten.
- Bei Schalungshöhen ab 20 cm muss die Schalung gegen Verformungen abgesichert werden. Hierzu empfehlen wir unsere Ausführung „Komplett“: Diese beinhaltet 1 HB Top-Verbinder / 1 Fixierklammer oder 1 Fixieröse pro lfdm.
- Um Probleme zu vermeiden, sollte nur original rekord-Pistolenschaum verwendet werden.
- Holzbetonchalungen sind vor dem Betonieren grundsätzlich anzufeuchten.
- Elementstöße ohne Nut + Feder sollten immer verklebt werden (gilt nur bei XPS Produkten).
- Maximale Betonierhöhe je Arbeitsgang 15 cm.
- Betonkonsistenz möglichst steif. Keinen Verflüssiger verwenden.
- Beton nicht direkt gegen die Schalung füllen, anschließend mit dem Schieber an die Schalung ziehen.
- Mit dem Rüttler ca. 30 – 35 cm Abstand zur Schalung einhalten.
- Bitte beachten Sie auch die Betonverarbeitungsrichtlinien gemäß Betonhersteller.

**Holzmann GmbH & Co. KG**

Südbachstraße 12 • 49196 Bad Laer / Remsede • Tel. +49 5424 8099-0 • Fax +49 5424 8099-11 • info@rekord-holzmann.de • www.rekord-holzmann.de  
Ein Unternehmen der Holzmann Gruppe.



# DECKENRANDSCHALUNG

[ ANFRAGE- / BESTELLFORMULAR ]

Anfrage

Bestellung

## Checkliste zur Auftragsbearbeitung

Kommission \_\_\_\_\_

Bauvorhaben \_\_\_\_\_

### 1. Ausführung

Deckenrandschalung HB

Deckenrandschalung XPS

### 2. Dämmstoffstärke

35 mm

80 mm

120 mm

160 mm

50 mm

100 mm

140 mm

3. Elementhöhe in mm \_\_\_\_\_

### 4. Absicherungsmaßnahmen

Mit Ankerschiene

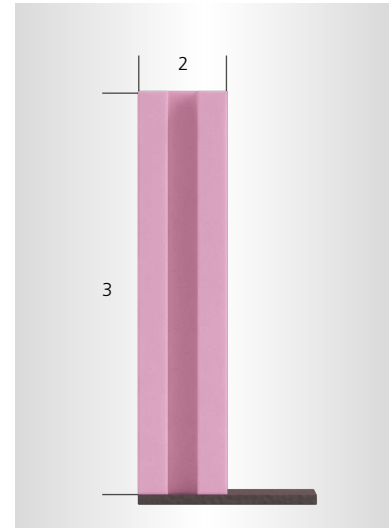
Ohne Ankerschiene

Fixierklammer (bis 60 mm)

Speedschraube mit Fixieröse (ab 60 mm)

HB Top-Verbinder

5. Menge \_\_\_\_\_



Firmenstempel

Vor- / Nachname \_\_\_\_\_

Firma \_\_\_\_\_

Telefon \_\_\_\_\_

E-Mail \_\_\_\_\_

Senden Sie dieses Formular per Fax oder E-Mail an:  
Fax +49 5424 8099-11 • info@rekord-holzmann.de