

FSA EASY HB

Schenkel Holzbeton 10 mm inkl. werkseitig aufgetragenem Betonkontakt (innen)
Elementhöhe 160 – 300 mm
Elementlänge 1200 mm

Optional erhältlich


- Mit beidseitig Betonkontakt
- Ziegelputzbewurf
- Holzbeton: Klassifizierung gem. EN 1350-1 : A2-s1,d0
- Weitere Abmessungen auf Anfrage

Die FSA Easy HB Schalung wird nach Wunsch positioniert und mit 12 mm Stabstählen, die durch den Stabstahlhalter geführt werden, im frischen Beton des Fundaments befestigt.

ABMESSUNGEN

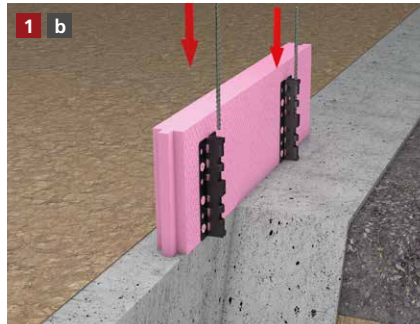
TYP [H / cm]	VE [m / Palette]	ART.-NR.
16	124,80	30121GE
18	124,80	30122GE
20	124,80	30123GE
22	124,80	30124GE
25	93,60	30125GE
30	93,60	30126GE

FSA EASY




Befestigung im Untergrund

Die FSA Easy Schalung wird nach Wunsch positioniert und mit 12 mm Stabstählen*, die durch den Stabstahlhalter geführt werden, im Untergrund befestigt.



Befestigung im Fundament

Die FSA Easy Schalung wird nach Wunsch positioniert und mit 12 mm Stabstählen*, die durch den Stabstahlhalter geführt werden, im frischen Beton des Fundaments befestigt.



Die Bewehrung für die Bodenplatte wird eingesetzt und die FSA Easy Schalung an den Stabstahlhaltern in Richtung der Bewehrung abgespannt. Nach Bedarf kann die Schalung von außen angefüllt werden.



Die Bodenplatte kann gegossen werden.

[ALLGEMEINE INFORMATIONEN]

- Verlegeuntergrund reinigen und anfeuchten.
- Bei Schalungshöhen ab 20 cm muss die Schalung gegen Verformungen abgesichert werden.
- Um Probleme zu vermeiden, sollte nur original rekord-Pistolenschaum verwendet werden.
- Holzbetonschalungen sind vor dem Betonieren grundsätzlich anzufeuchten.
- Elementstöße ohne Nut + Feder sollten immer verklebt werden (gilt nur bei XPS Produkten).
- Maximale Betonierhöhe je Arbeitsgang 15 cm.
- Betonkonsistenz möglichst steif. Keinen Verflüssiger verwenden.
- Beton nicht direkt gegen die Schalung füllen, anschließend mit dem Schieber an die Schalung ziehen.
- Mit dem Rüttler ca. 30 – 35 cm Abstand zur Schalung einhalten.
- Bitte beachten Sie auch die Betonverarbeitungsrichtlinien gemäß Betonhersteller.

[ZUSATZ FSA EASY FBV]

Bei dieser Variante können für den einfacheren Einbau Innen- und Außenecken verwendet werden. Außerdem sind alle Stöße mittels rekord Stoßdichtband zu überdecken. Durch die Frischbetonverbund-Dichtbahn ist die Abdichtung mit allgemeinem bauaufsichtlichen Prüfzeugnis (abP) nach den Richtlinien des DAFStb an der Seite der Beton-Bodenplatte bereits erfolgt. Die bauseits aufzubringende folgende Abdichtungsebene kann so einfach über den Systemschenkel FBV bis zur gestrichelten Linie geführt werden. So kann der Anschluss an Mauerwerk/Holzständerwerk oder die Sohle ohne großen Aufwand erfolgen.

Die Schalung muss grundsätzlich bauseits gegen Verrutschen und Verformungen abgesichert werden.

* Stabstähle nicht im Lieferumfang enthalten